

C.I. FONDTESORO CORTO PLAZO FI

Gestora	CAJA INGENIEROS GESTION SGIIC	Depositario	CAJA DE INGENIEROS
Grupo Gestora	CAJA DE INGENIEROS	Grupo Depositario	CAJA DE INGENIEROS
Auditor	Deloitte, S.L.	Rating depositario	n.d.

Fondo por compartimentos NO

El presente informe, junto con los últimos informes periódicos, se encuentran disponibles por medios telemáticos en www.cnmv.es.

La Entidad Gestora atenderá las consultas de los clientes, relacionadas con las IIC gestionadas en:

Dirección

c/ Potosí 22, 08030 Barcelona

Correo electrónico atencionalsocio@caja-ingenieros.es

Asimismo cuenta con un departamento o servicio de atención al cliente encargado de resolver las quejas y reclamaciones. La CNMV también pone a su disposición la Oficina de Atención al Inversor (902 149 200, e-mail: inversores@cnmv.es).

INFORMACIÓN FONDO

Fecha de registro: 23/11/2001

1. Política de inversión y divisa de denominación

Categoría

Tipo de Fondo: Fondo que toma como referencia un índice
 Vocación Inversora: Renta Fija Euro
 Perfil de riesgo: Bajo

Descripción general

La política de inversión del fondo tiene como objetivo primordial la preservación del capital invertido, con un crecimiento permanente del valor liquidativo y buscando la rentabilidad propia de los activos de renta fija a corto plazo menos las comisiones y los gastos del fondo.

La cartera se compondrá 100% en renta fija a corto plazo, con un mínimo del 70% invertido en Deuda Pública del estado español y se le establecerá una duración máxima de 12 meses.

Operativa en instrumentos derivados

El fondo podrá utilizar instrumentos derivados con la finalidad de asegurar una adecuada cobertura de los riesgos asumidos en la cartera y como inversión para gestionar de modo más eficaz la cartera, conforme a los objetivos de gestión.

Una información más detallada sobre la política de inversión del fondo se puede encontrar en su folleto informativo.

Divisa de denominación: EUR

2. Datos económicos

2.1. Datos generales.

Cuando no exista información disponible las correspondientes celdas aparecerán en blanco.

	Período actual	Período anterior
Nº de participaciones	70.334,47	71.646,49
Nº de partícipes	1.779	1.745
Beneficios brutos distribuidos por participación (EUR)		
Inversión mínima (EUR)	6,00	

¿Distribuye dividendos? NO

Fecha	Patrimonio fin de período (miles de EUR)	Valor liquidativo fin del período
Período del informe	62.508	888,7262
2008	58.213	876,6103
2007	31.126	851,0228
2006	13.030	829,6384

Comisiones aplicadas en el período, sobre patrimonio medio	% efectivamente cobrado		Base de cálculo	Sistema de imputación
	Período	Acumulada		
Comisión de gestión	0,23	0,68	patrimonio	al fondo
Comisión de depositario	0,04	0,11	patrimonio	

	Período Actual	Período Anterior	Año Actual	Año Anterior
Índice de rotación de la cartera (%)	0,00	0,00	0,00	0,36
Rentabilidad media de la liquidez (% anualizado)	0,70	2,64	1,98	4,29

Nota: El período se refiere al trimestre o semestre, según sea el caso. En el caso de IIC cuyo valor liquidativo no se determine diariamente, este dato y el de patrimonio se refieren a los últimos disponibles.

2.2. Comportamiento

Cuando no exista información disponible las correspondientes celdas aparecerán en blanco.

A) Individual

Rentabilidad (% sin anualizar)

	Acumulado 2009	Trimestral				Anual			
		Trimestre Actual	2º Trimestre 2009	1er Trimestre 2009	4º Trimestre 2008	2008	2007	2006	2004
Rentabilidad	1,38	0,26	0,43	0,68	0,83	3,00	2,57	1,52	0,81
Rentabilidad índice referencia	0,55	0,11	0,17	0,27	0,63	3,73	3,84	2,87	1,98
Correlación	0,19	0,19	0,18	0,13	0,12	0,12	0,11	0,02	-0,04

Rentabilidades extremas(i)	Trimestre Actual		Último año		Últimos 3 años	
	%	Fecha	%	Fecha	%	Fecha
Rentabilidad mínima (%)	-0,05	02/09/2009	-0,07	10/03/2009	-0,07	17/05/2006
Rentabilidad máxima (%)	0,05	02/07/2009	0,06	29/01/2009	0,10	13/06/2006

(i) Sólo se informa para las clases con una antigüedad mínima del período solicitado y siempre que no se haya modificado su vocación inversora. Se refiere a las rentabilidades máximas y mínimas entre dos valores liquidativos consecutivos.

La periodicidad de cálculo del valor liquidativo es Diaria. Recuerde que rentabilidades pasadas no presuponen rentabilidades futuras. Sólo se informa si se ha mantenido una política de inversión homogénea en el período.

Medidas de riesgo (%)

	Acumulado 2009	Trimestral				Anual			
		Trimestre Actual	2º Trimestre 2009	1er Trimestre 2009	4º Trimestre 2008	2008	2007	2006	2004
Volatilidad(ii) de:									
Valor liquidativo	0,28	0,25	0,29	0,29	0,24	0,27	0,39	0,38	0,25
Ibex-35	27,09	18,80	27,24	34,17	61,64	40,60	16,52	13,72	13,37
Letra Tesoro 1 año	0,02	0,00	0,01	0,01	0,03	0,05	0,01	0,02	0,01
LETRA ESPAÑOLA A 3 MESES	0,03	0,01	0,02	0,03	0,08	0,11	0,11	0,09	0,06
VaR histórico(iii)	-0,08	-0,08	-0,06	-0,08	-0,08	-0,08	-0,08	-0,06	-0,05

(ii) Volatilidad histórica: Indica el riesgo de un valor en un período, a mayor volatilidad mayor riesgo. A modo comparativo se ofrece la volatilidad de distintas referencias. Sólo se informa de la volatilidad para los períodos con política de inversión homogénea.

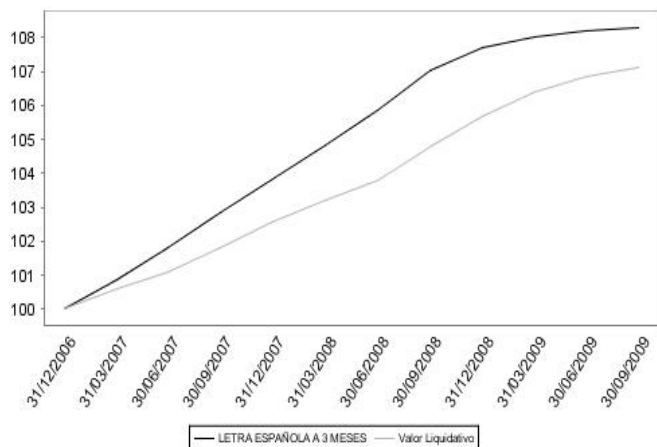
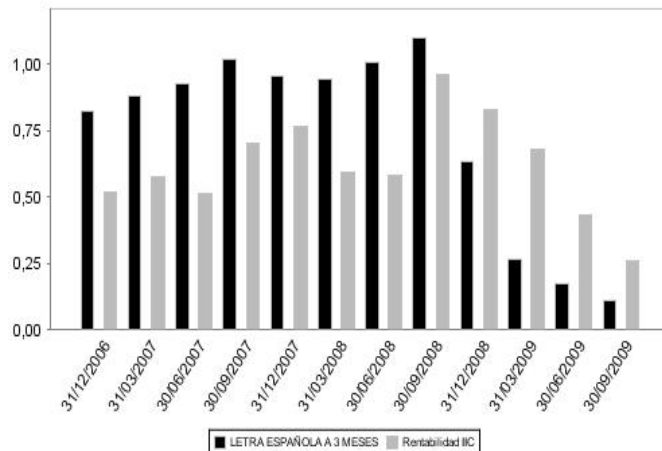
(iii) VaR histórico: Indica lo máximo que se puede perder, con un nivel de confianza del 99%, en el plazo de 1 mes, si se repitiese el comportamiento de la IIC de los últimos 5 años. El dato es a finales del período de referencia.

Gastos (% s/ patrimonio medio)

	Acumulado 2009	Trimestral				Anual			
		Trimestre Actual	2º Trimestre 2009	1er Trimestre 2009	4º Trimestre 2008	2008	2007	2006	2004
Ratio total de gastos(iv) Ratio total de gastos sintético(v)	0,81	0,27	0,27	0,27	0,28	1,08	1,12	1,18	1,16

(iv) Incluye todos los gastos directos soportados en el periodo de referencia: comisión de gestión, comisión de depositario, auditoría, servicios bancarios, y resto de gastos de gestión corriente, en términos de porcentaje sobre patrimonio medio del periodo.

(v) En el caso de fondos/compartimentos que invierten más de un 10% de su patrimonio en otras IIC este ratio incluye, de forma adicional al anterior, los gastos soportados indirectamente, derivados de esas inversiones.

Evolución del valor liquidativo últimos 5 años

Rentabilidad trimestral de los últimos 3 años

B) Comparativa

Durante el período de referencia, la rentabilidad media de los fondos gestionados por la Sociedad Gestora se presenta en el cuadro adjunto. Los fondos se agrupan según su vocación inversora.

Vocación inversora	Patrimonio gestionado* (miles de euros)	Nº de partícipes*	Rentabilidad trimestral media**
Monetario	0	0	0,00
Renta Fija Euro	82.951	2037	0,22
Renta Fija Internacional	8.639	195	1,96
Renta Fija Mixta Euro	9.240	747	5,33
Renta Fija Mixta Internacional	9.810	620	2,14
Renta Variable Mixta Euro	0	0	0,00
Renta Variable Mixta Internacional	15.041	1167	10,65
Renta Variable Euro	3.602	202	20,37
Renta Variable Internacional IIC	23.760	2015	12,90
de gestión Pasiva(1) Garantizado	8.623	749	19,01
de Rendimiento Fijo	32.577	1263	3,14
Garantizado de Rendimiento Variable	27.193	1221	1,54
De Garantía Parcial	0	0	0,00
Retorno Absoluto	17.143	634	1,01
Global	0	0	0,00
Total fondos	238.579	10850	4,07

* Medias.

(1): Incluye IIC que replican o reproducen un índice, fondos cotizados (ETF) e IIC con objetivo concreto de rentabilidad no garantizado.

** Rentabilidad media ponderada por patrimonio medio de cada FI en el periodo.

2.3. Distribución del patrimonio al cierre del período (Importes en miles de EUR)

Distribución del patrimonio	Fin período actual		Fin período anterior	
	Importe	% sobre patrimonio	Importe	% sobre patrimonio
(+) INVERSIONES FINANCIERAS	60.364	96,57	60.549	95,34
* Cartera interior	50.632	81,00	53.704	84,56
* Cartera exterior	9.245	14,79	7.425	11,69
* Intereses de la cartera de inversión	487	0,78	-580	-0,91
* Inversiones dudosas, morosas o en litigio	0	0,00	0	0,00
(+) LIQUIDEZ (TESORERÍA)	2.253	3,60	3.300	5,20
(+/-) RESTO	-109	-0,17	-342	-0,54
TOTAL PATRIMONIO	62.508	100,00	63.507	100,00

Notas:

El período se refiere al trimestre o semestre, según sea el caso.

Las inversiones financieras se informan a valor estimado de realización.

2.4. Estado de variación patrimonial

	% sobre patrimonio medio			% variación respecto fin período anterior
	Variación del período actual	Variación del período anterior	Variación acumulada anual	
PATRIMONIO FIN PERIODO ANTERIOR (miles de EUR)	63.507	64.635	58.213	
+ Suscripciones/reembolsos (neto)	-1,83	-2,18	5,45	-0,17
- Beneficios brutos distribuidos	0,00	0,00	0,00	0,00
+ Rendimientos netos	0,26	0,42	1,37	95,03
(+ Rendimientos de gestión	0,54	0,70	2,19	95,87
+ Intereses	2,08	-1,06	1,63	-2,93
+ Dividendos	0,00	0,00	0,00	0,00
+- Resultados en renta fija (realizados o no)	-1,40	1,75	0,77	-1,79
+- Resultados en renta variable (realizados o no)	0,00	0,00	0,00	0,00
+- Resultados en depósitos (realizados o no)	0,01	0,03	0,09	-0,75
+- Resultados en derivados (realizados o no)	-0,16	0,00	-0,27	103,19
+- Resultados en IIC (realizados o no)	0,00	0,00	0,00	0,00
+- Otros resultados	0,01	-0,02	-0,03	-1,85
+- Otros rendimientos	0,00	0,00	0,00	0,00
(-) Gastos repercutidos	-0,28	-0,28	-0,82	-0,84
- Comisión de gestión	-0,23	-0,23	-0,68	0,00
- Comisión de depositario	-0,04	-0,04	-0,11	0,00
- Gastos por servicios exteriores	0,00	0,00	0,00	-0,10
- Otros gastos de gestión corriente	-0,01	-0,01	-0,02	-0,34
- Otros gastos repercutidos	0,00	0,00	-0,01	-0,40
(+) Ingresos	0,00	0,00	0,00	0,00
+ Comisiones de descuento a favor de la IIC	0,00	0,00	0,00	0,00
+ Comisiones retrocedidas	0,00	0,00	0,00	0,00
+ Otros ingresos	0,00	0,00	0,00	0,00
PATRIMONIO FIN PERIODO ACTUAL (miles de EUR)	62.508	63.507	62.508	

Nota: El período se refiere al trimestre o semestre, según sea el caso.

3. Inversiones financieras


3.1. Inversiones financieras a valor estimado de realización (en miles de EUR) y en porcentaje sobre el patrimonio, al cierre del período

Descripción de la inversión y emisor	Divisa	Período actual		Período anterior		EUR					
		Valor de mercado	%	Valor de mercado	%						
ES0000101297 - Bonos/COMUNIDAD AUTONOMA DE MADRID 1,492 2017-0	EUR	512	0,82	512	0,81			1.982	3,17	1.981	3,12
ES0355281074 - Bonos/INSTITUTO CATALAN DE FINANZAS 4,375 2012-	EUR	1.042	1,67	1.030	1,62			5.947	9,51	5.944	9,36
ES0255281067 - Bonos/INSTITUTO CATALAN DE FINANZAS 0,201 2017-	EUR	475	0,76	521	0,82			1.983	3,17	1.981	3,12
XS0366354875 - Bonos/ICO 4,375 2011-05-27	EUR	2.093	3,35	2.083	3,28			1.987	3,18	1.983	3,12
ES0000011660 - Bonos/REINO DE ESPAÑA 6,150 2013-01-31	EUR	1.145	1,83	1.137	1,79			1.986	3,18	1.984	3,12
ES00000120L4 - Bonos/REINO DE ESPAÑA 3,900 2012-10-31	EUR	1.062	1,70	1.054	1,66			1.987	3,18	1.984	3,12
ES00000120Z4 - Bonos/REINO DE ESPAÑA 4,100 2011-04-30	EUR	4.188	6,70	4.195	6,61			1.986	3,18	1.984	3,12
ES00000121A5 - Bonos/REINO DE ESPAÑA 4,100 2018-07-30	EUR	1.035	1,66	1.015	1,60			1.986	3,18	1.984	3,12
ES00000121Q1 - Bonos/OBLIGACIONES DEL TESORO 0,203 2012-10-29	EUR	1.001	1,60	0	0,00			1.986	3,18	1.984	3,12
XS0418690201 - Bonos/GENERALITAT VALENCIANA 4,750 2014-03-20	EUR	847	1,35	807	1,27			1.986	3,18	1.984	3,12
ES0000090433 - Bonos/REINO DE ESPAÑA 4,300 2013-10-10	EUR	418	0,67	405	0,64			1.986	3,18	1.984	3,12
Total Deuda Pública Cotizada mas de 1 año		13.818	22,11	12.759	20,10			4.028	6,44	4.064	6,40
ES0100907177 - Letras/REINO DE ESPAÑA 4,504 2009-07-17	EUR	0	0,00	2.878	4,53			0	0,00	1.553	2,44
ES0100909181 - Letras/REINO DE ESPAÑA 4,420 2009-09-18	EUR	0	0,00	966	1,52			985	1,58	1.981	3,12
ES0100911203 - Letras/REINO DE ESPAÑA 2,470 2009-11-20	EUR	489	0,78	491	0,77			1.987	3,18	0	0,00
ES0100912185 - Letras/REINO DE ESPAÑA 2,100 2009-12-18	EUR	1.966	3,15	1.971	3,10			4.028	6,44	4.064	6,40
ES0313922017 - Bonos/TITULIZACION DE ACTIVOS(TDA) 0,332 2030-	EUR	475	0,76	590	0,93			26.323	42,11	30.756	48,41
ES0341099028 - Bonos/TITULIZACION DE ACTIVOS (TDA) 0,246 2039-	EUR	528	0,84	525	0,83			515	0,82	509	0,80
Total Renta Fija Privada Cotizada mas de 1 año		4.353	6,95	4.824	7,60			1.159	1,85	1.321	2,08
ES0413679020 - Bonos/BANKINTER S.A. 5,000 2010-05-14	EUR	1.026	1,64	1.019	1,60			1.676	2,68	1.879	2,96
ES0347853014 - Bonos/TITULIZACION DE ACTIVOS (TDA) 0,241 2037-	EUR	1.412	2,26	1.398	2,20			1.008	1,61	1.001	1,58
Total Renta Fija Privada Cotizada menos de 1 año		2.438	3,90	2.417	3,80			515	0,82	0	0,00
TOTAL RENTA FIJA COTIZADA		46.932	75,07	50.756	79,91			504	0,81	0	0,00
ES0000011827 - Obligaciones/REINO DE ESPAÑA 0,800 2009-07-01	EUR	0	0,00	837	1,32			3.424	5,48	2.384	3,76
ES00000101339 - Bonos/REINO DE ESPAÑA 0,800 2009-07-01	EUR	0	0,00	2.109	3,32			759	1,21	0	0,00
ES0000011827 - Obligaciones/REINO DE ESPAÑA 0,300 2009-10-07	EUR	519	0,83	0	0,00			995	1,59	996	1,57
ES0000090581 - Obligaciones/REINO DE ESPAÑA 0,300 2009-10-07	EUR	3.181	5,09	0	0,00			599	0,96	597	0,94
TOTAL ADQUISICIÓN TEMPORAL DE ACTIVOS		3.700	5,92	2.946	4,64			986	1,58	978	1,54
TOTAL RENTA FIJA		50.632	80,99	53.702	84,55			499	0,80	493	0,78
TOTAL INVERSIONES FINANCIERAS INTERIOR		50.632	80,99	53.702	84,55			1.006	1,61	1.007	1,59
XS0291810637 - Bonos/ROYAL BANK OF CANADA 0,204 2012-03-23	EUR	398	0,64	394	0,62			977	1,56	971	1,53
XS0238219405 - Bonos/BANCO SANTANDER CENTRAL HISPAN 0,215 2010	EUR	999	1,60	989	1,56			5.821	9,31	5.042	7,95
TOTAL INVERSIONES FINANCIERAS EXTERIOR								9.245	14,79	7.426	11,71
TOTAL INVERSIONES FINANCIERAS								9.245	14,79	7.426	11,71


Notas: El período se refiere al trimestre o semestre, según sea el caso.

3.2. Distribución de las inversiones financieras, al cierre del período: Porcentaje respecto al patrimonio total


Sector Económico



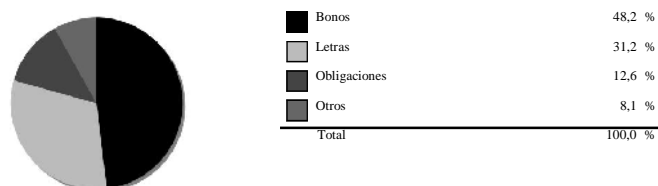
Países



Divisas



Tipo de Valor



3.3. Operativa en derivados. Resumen de las posiciones abiertas al cierre del período (Importes en miles de EUR)

	Instrumento	Importe nominal comprometido	Objetivo de la inversión
B.BUNDESUBL- 4 10/09/10	Venta FUTURO SCHATZ DIC09	1.082	Inversión
B.BUNDESUBL- 4 10/09/10	Venta FUTURO SCHATZ DIC09	3.786	Inversión
B.BUNDESUBL- 4 10/09/10	Venta FUTURO SCHATZ DIC09	3.786	Inversión
B.DEUTSCHLAND REP 3,75 01/01/19	Venta FUTURO EURO-BUND DIC09	975	Inversión

	Instrumento	Importe nominal comprometido	Objetivo de la inversión
BONO INSTITUT CATALA FLOAT 04/12/2013	Compra BONO INSTITUT CATALA FLOAT 04/12/2013	967	Inversión
Total subyacente renta fija		10.596	
TOTAL OBLIGACIONES		10.596	

4. Hechos relevantes

	SI	NO
a. Suspensión temporal de suscripciones/reembolsos		X
b. Reanudación de suscripciones/reembolsos		X
c. Reembolso de patrimonio significativo		X
d. Endeudamiento superior al 5% del patrimonio		X
e. Sustitución de la sociedad gestora		X
f. Sustitución de la entidad depositaria		X
g. Cambio de control de la sociedad gestora		X
h. Cambio en elementos esenciales del folleto informativo		X
i. Autorización del proceso de fusión		X
j. Otros hechos relevantes		X

5. Anexo explicativo de hechos relevantes

No existen Hechos Relevantes en el periodo correspondiente al presente informe.

6. Operaciones vinculadas y otras informaciones

	SI	NO
a. Partícipes significativos en el patrimonio del fondo (porcentaje superior al 20%)		X
b. Modificaciones de escasa relevancia en el Reglamento		X
c. Gestora y el depositario son del mismo grupo (según artículo 4 de la LMV)	X	
d. Se han realizado operaciones de adquisición y venta de valores en los que el depositario ha actuado como vendedor o comprador, respectivamente	X	
e. Se han adquirido valores o instrumentos financieros emitidos o avalados por alguna entidad del grupo de la gestora o depositario, o alguno de éstos ha actuado como colocador, asegurador, director o asesor, o se han prestado valores a entidades vinculadas.		X
f. Se han adquirido valores o instrumentos financieros cuya contrapartida ha sido otra entidad del grupo de la gestora o depositario, u otra IIC gestionada por la misma gestora u otra gestora del grupo.	X	
g. Se han percibido ingresos por entidades del grupo de la gestora que tienen como origen comisiones o gastos satisfechos por la IIC.		X
h. Otras informaciones u operaciones vinculadas		X

7. Anexo explicativo sobre operaciones vinculadas y otras informaciones

El importe de las operaciones de compra en las que el depositario ha actuado como vendedor es 32.459.557,25 euros, suponiendo un 50,87 % sobre el patrimonio medio de la IIC en el periodo de referencia.

El importe de las operaciones de venta en las que el depositario ha actuado como comprador es 4.298.477,23 euros, suponiendo un 6,74 % sobre el patrimonio medio de la IIC en el periodo de referencia.

El importe de las adquisiciones de valores o instrumentos financieros cuya contrapartida ha sido una entidad del grupo de la gestora o depositario, u otra IIC gestionada por la misma gestora u otra gestora del grupo es 32.459.557,25 euros, suponiendo un 50,87 % sobre el patrimonio medio de la IIC en el periodo de referencia. CAJA INGENIEROS GESTIÓN, SGIIC, SAU (gestora del fondo), está participada en un 100% por CAJA DE INGENIEROS (depositaria del fondo). Sin embargo, ambas entidades mantienen independencia en la gestión. Como parte de esa independencia, el Consejo de Administración de la gestora ha adoptado unas normas de conducta sobre operaciones vinculadas que obligan a comunicar cualquier operación de este tipo.

8. Información y advertencias a instancia de la CNMV

De acuerdo con lo establecido en el artículo 24.2 del Reglamento de Instituciones de Inversión Colectiva la CNMV, como organismo supervisor, no ha establecido otra información o advertencia de carácter general o específico que deba incluirse en el presente informe periódico.

9. Anexo explicativo del informe periódico

Informe de Gestión:

El tercer trimestre ha sorprendido por el particular "rally" de los "real assets", en concreto de la renta variable. El Ibex cerró el trimestre con avances del +20,11%, el EuroStoxx50 del +19,61% y el S&P 500 del +14,98%. Las revisiones al alza de las estimaciones de crecimiento mundial para el 2010 realizadas por importantes organismos mundiales, como el FMI, junto con unos resultados corporativos, en general, mejor de lo esperado, han animado a los inversores. La mejora de los datos de confianza sin embargo no se ha visto acompañada por una mejora significativa de los datos de producción industrial, que siguen muy lejos de los niveles alcanzados en 2007 y principios de 2008. En este sentido los bonos, especialmente en Europa, siguen descontando mucha incertidumbre acerca de la velocidad e intensidad de la recuperación económica.

En el presente informe se adjuntan los datos e informaciones relativos al fondo C.I. Fondtesoro Corto Plazo, FI, del que usted es partícipe, correspondiente al tercer trimestre de 2009, en el que se incluyen los cambios normativos expuestos en la Circular 4/2008 del 11 de septiembre de la CNMV.