

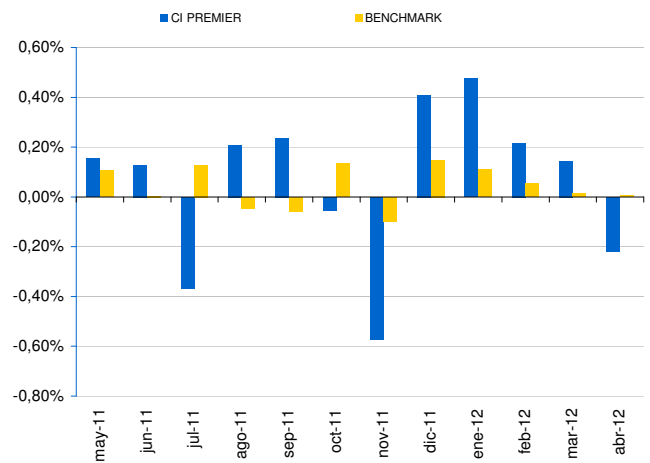
Comentario de cartera

La situación en el mercado monetario no ha mejorado durante este mes de Abril, con el interbancario a más de 1 mes completamente cerrado para la mayoría de entidades (sobretudo las periféricas), y con los spreads de crédito ampliándose. Los datos macroeconómicos que hemos ido conociendo durante el mes no han sido lo suficientemente positivos como revertir la mala tendencia iniciada tras las subastas del BCE, y es que a pesar de la amplia liquidez que hay en el mercado, ésta no fluye a precios razonables y suele volver al BCE por los canales tradicionales de drenaje. Sin acceso al crédito, crecen las incertidumbres sobre las refinanciaciones de los vencimientos que tiene que afrontar el sector financiero europeo y esto hace que los spreads se amplíen y caigan los precios. Finalmente, y gracias en parte al buen comportamiento del dólar que se apreciaba un 0.77% en Abril, el CI Premier cierra con una pérdida de 0.22%.

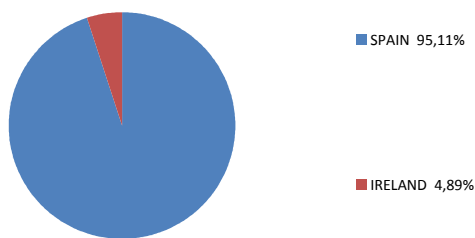
Información General

Sociedad gestora	Caja Ingenieros Gestión, SGIIC, SAU
Sociedad depositaria	Caja de Ingenieros, SCC
Forma jurídica	Fondo de Inversión, UCITS III
Lugar de registro	España
Fecha de constitución	30/05/2003
Cálculo de valor liquidativo	Diario
Comisión de gestión	0,45%
ISIN	ES0115532030
Núm. Registro CNMV	3715
Código Bloomberg	CITESOR SM
Nivel de riesgo	Bajo
Rating Morningstar	○○○

Rentabilidad Mensual



Distribución por Países



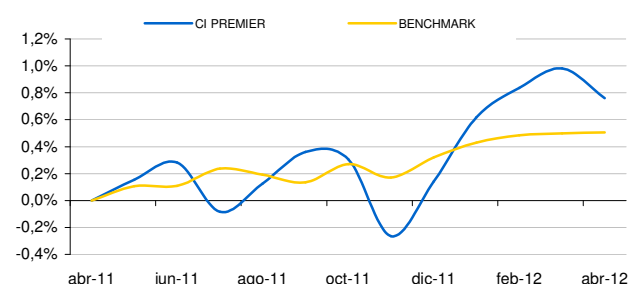
Rentabilidad Histórica

	Fondo	Índice *
YTD	0,62%	0,19%
1 mes	-0,22%	0,01%
3 meses	0,14%	0,07%
1 año	0,76%	0,51%
3 años	1,60%	1,07%
5 años	6,02%	6,65%
Desde inicio	11,67%	11,23%
2011	0,80%	0,29%
2010	-0,69%	-0,10%
2009	1,89%	1,26%
2008	2,11%	2,91%
2007	2,14%	2,79%

Información Técnica

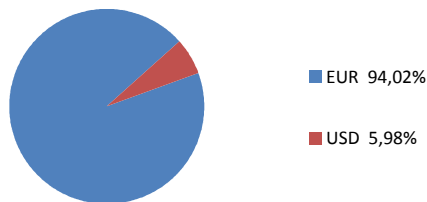
Valor liquidativo	683,84	Dividendos	NO
Patrimonio (Mn €)	10,44	Tracking Error	0,28%
Ratio de Sharpe	-0,51	Information Ratio	0,08
Alpha Jensen	-0,01	Beta	-0,44
Volatilidad Fondo	1,07%	Volatilidad Bench.	0,28%
Var Fondo	-0,11%	Var Benchmark.	-0,02%
Correlación	-14,2%		

Rentabilidad Acumulada



* Benchmark: 80% Repo España a 1 día AFI + 20% IBOXX CORP 1-3Y

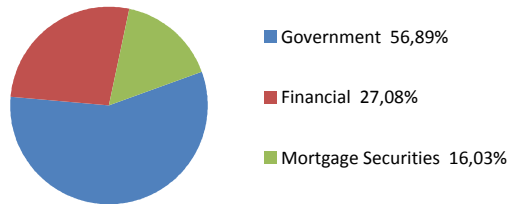
Distribución por Divisa



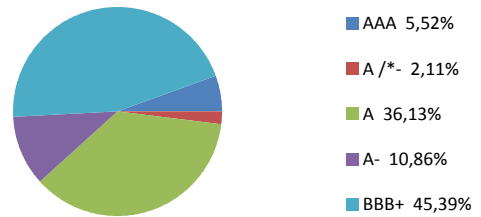
Top 10 Holdings

BONO SPANISH GOVT 17/03/2015	6,22%
BONO GEN DE CATALUNYA 21/11/2012	5,41%
BONO FADE 17/09/2013	4,97%
BONO LA CAIXA 21/11/2012	4,95%
BONO BANESTO FINANC 17/09/2012	4,89%
BONO SANTANDER INTL 28/02/2013	4,85%
BONO BPE FINANCIACION 16/09/2013	4,81%
BONO BBVA SENIOR FIN 22/08/2013	4,80%
BONO JUNTA ANDALUCIA 21/03/2013	4,79%
BONO SPANISH GOVT 29/10/2012	4,77%

Distribución por Sectores




Distribución por Rating



Informe de Riesgo

Perfil de riesgo: Conservador



Este perfil se define como aquel, aun teniendo como objetivo prioritario la conservación del capital, admite niveles reducidos de riesgo que permitan mantener la capacidad adquisitiva asociada a la inversión, compensando los efectos negativos de la inflación e impuestos, pero sin afectar la liquidez.

Tipo de riesgo ⁽¹⁾	Sin riesgo	Muy bajo	Bajo	Medio	Alto
Crédito / contrapartida			●		
Tipo de interés			●		
Divisa · Tipo de Cambio		●			
Precio		●			
Liquidez		●			

(1) Tipo de riesgo potencial al que puede verse sometido.