

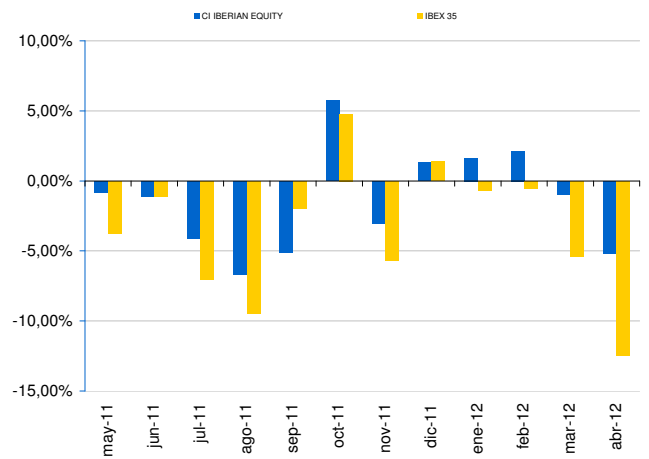
Comentario de cartera

Un mes más, sin buscar que la cartera sea especialmente defensiva, ésta se comporta de forma excelente en momentos de caídas. Así, durante un abril que ha sido el peor mes para el Ibex 35 desde noviembre de 2010, el fondo ha conseguido caer un 7% menos que el índice, lo que coloca la diferencia interanual por encima del 20%. En este mes tan negativo, con caídas de doble dígito alto en el sector financiero y Telefónica o la expropiación de YPF, destacan algunas compañías con rentabilidad muy interesante: Grífols, subiendo más de un 20%; Miquel y Costas, subiendo casi un 4% o Viscofán e Iberpapel con prácticamente un 2% de beneficios. Durante el mes no se han realizado cambios en la cartera aunque las caídas de mercado han hecho aparecer oportunidades interesantes de inversión de cara al medio o largo plazo.

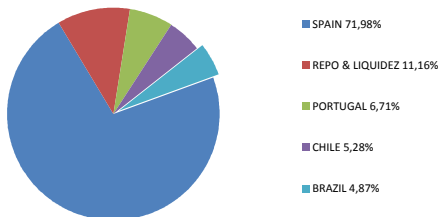
Información General

Sociedad gestora	Caja Ingenieros Gestión, SGIIC, SAU
Sociedad depositaria	Caja de Ingenieros, SCC
Forma jurídica	Fondo de Inversión, UCITS III
Lugar de registro	España
Fecha de constitución	07/08/2005
Cálculo de valor liquidativo	Diario
Comisión de gestión	1.35% + 9% comisión de éxito
ISIN	ES0122708037
Núm. Registro CNMV	3231
Código Bloomberg	CIIBPLU SM
Nivel de riesgo	Alto
Rating Morningstar	○○○

Rentabilidad Mensual



Distribución por Países



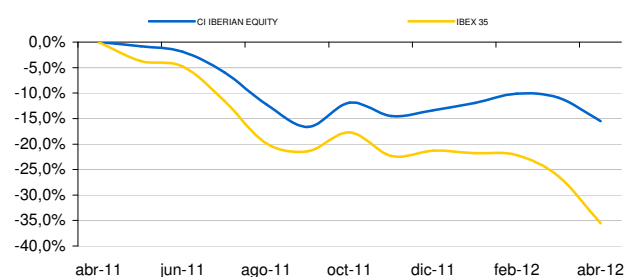
Rentabilidad Histórica

	Fondo	Índice *
YTD	-2,50%	-18,16%
1 mes	-5,14%	-12,45%
3 meses	-4,04%	-17,61%
1 año	-15,51%	-35,55%
3 años	11,66%	-22,43%
5 años	-33,16%	-51,23%
Desde inicio	-7,62%	-30,21%
2011	-4,56%	-13,11%
2010	-13,70%	-17,43%
2009	34,56%	29,84%
2008	-40,25%	-39,43%
2007	7,90%	7,32%

Información Técnica

Valor liquidativo	5,59	Dividendos	NO
Patrimonio (Mn €)	6,42	Tracking Error	2,46%
Ratio de Sharpe	-0,81	Information Ratio	0,88
Alpha Jensen	0,08	Beta	0,68
Volatilidad Fondo	20,73%	Volatilidad Bench.	29,23%
Var Fondo	-2,17%	Var Benchmark.	-3,26%
Correlación	95,4%	Rotación de cartera	16,29%

Rentabilidad Acumulada



* Benchmark: IBEX 35

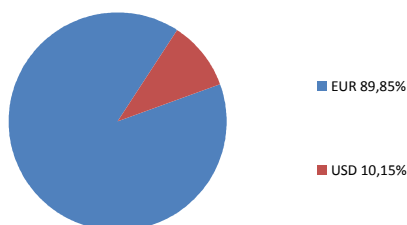
Datos Fundamentales de la Cartera

PER	10,17
P/VC	1,77
Precio/Flujo de Caja Libre	N.D.
Retabilidad por Dividendos	4,99
Número de Títulos	40

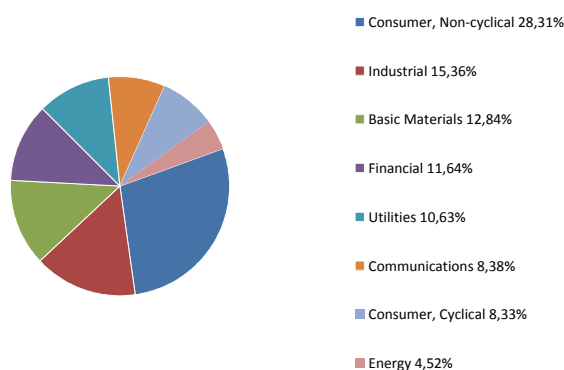
Top 10 Holdings

PROSEGUR COMP SEGURIDAD-REGD	3,90%
CONSTRUCC Y AUX DE FERROCARR	3,84%
COMPANHIA DE BEBIDAS-PRF ADR	3,49%
INDITEX	3,34%
VISCOFAN SA	3,31%
MIQUEL Y COSTAS	3,25%
VIDRALA SA	3,12%
GAS NATURAL SDG SA	2,97%
PORTUGAL TELECOM SGPS SA-REG	2,85%
QUIMICA Y MINERA CHIL-SP ADR	2,70%

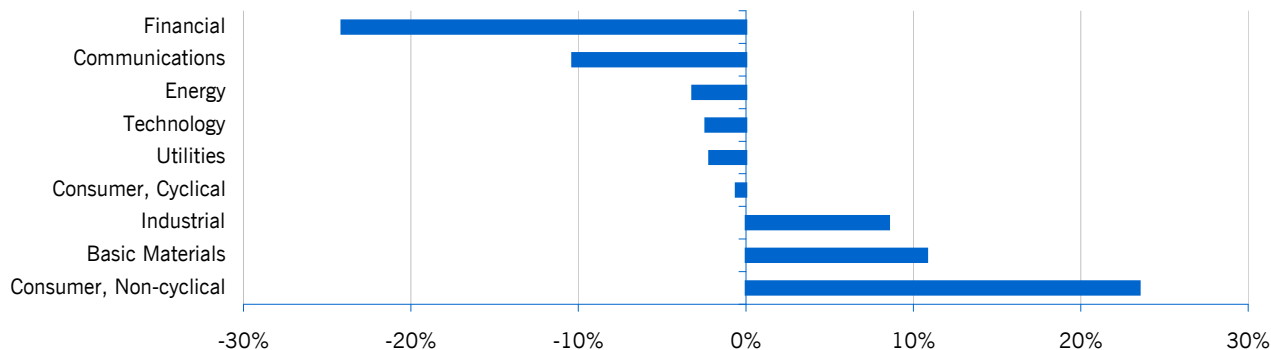
Distribución por Divisa



Distribución por Sectores

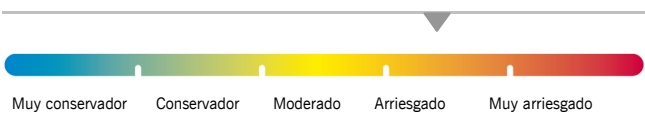


Posiciones relativas CI Iberian Equity, FI frente al Ibx 35



Informe de Riesgo

Perfil de riesgo: Arriesgado



Este perfil se define como aquel en el que el inversor busca retornos significativos de sus inversiones, en un horizonte temporal de medio-largo plazo, aceptando, para ello, un mayor grado de volatilidad en sus inversiones al no tener

Tipo de riesgo ⁽¹⁾	Sin riesgo	Muy bajo	Bajo	Medio	Alto
Crédito / contrapartida		●			
Tipo de interés			●		
Divisa · Tipo de Cambio	●				
Precio					●
Liquidez		●			

(1) Tipo de riesgo potencial al que puede verse sometido.

Este documento, así como los datos que contiene, ha sido elaborado por Caja de Ingenieros con la finalidad de proporcionar a sus socios información y datos de carácter general y objetivo a la fecha de emisión de dicho documento. Ni el presente documento ni su contenido constituyen una oferta, invitación o solicitud de compra o suscripción de valores o de otros instrumentos o de realización o cancelación de inversiones, sino que deben ser tomados como información con carácter puramente comercial sin que puedan servir de base para ningún contrato, compromiso o decisión de ningún tipo. El inversor que tenga acceso a este documento debe tener en cuenta que los valores, los instrumentos o las inversiones a que éste se refiere pueden no ser adecuados para sus objetivos específicos de inversión, su posición financiera o su perfil de riesgo, ya que no han sido tomados en consideración para la elaboración de la presente información, por lo que deberá tomar sus propias decisiones de inversión teniendo en cuenta dichas circunstancias y procurándose el asesoramiento específico que pueda ser necesario.