

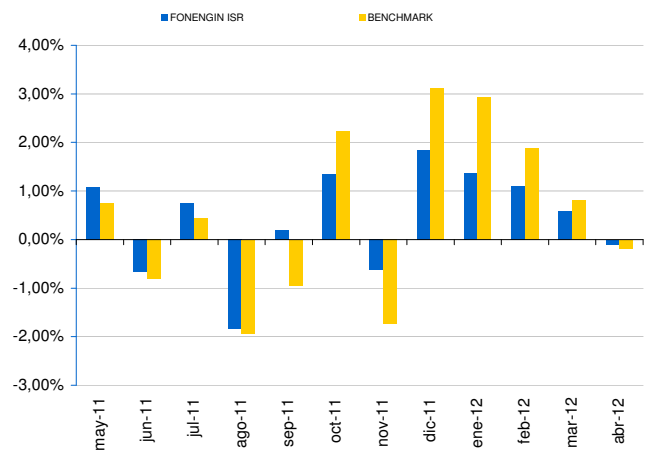
Comentario de cartera

El fondo cierra el mes de abril con un retroceso del 0,09%. La renta fija corporativa europea terminó el mes con un ligera subida del 0,12% mientras que la renta fija soberana cerraba sin cambios. El spread de crédito del bono español frente al alemán se apreció un 15,3%, y los CDS en los países europeos repuntaron significativamente destacando España +9,12%, Italia +12,56% o Francia y Alemania +15%. La cartera de renta variable se mantiene pivotando en niveles del 25%, con inversiones en compañías socialmente responsables que componen el índice FTSE4Good Global 100. Los títulos de las americanas AT&T o Verizon, favorecidas también por la apreciación del dólar, terminaron con subidas superiores al 6% contribuyendo positivamente al fondo, que mantiene niveles de volatilidad inferiores al índice de referencia.

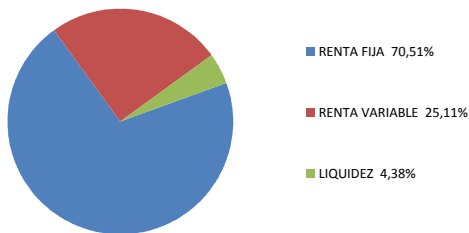
Información General

Sociedad gestora	Caja de Ingenieros Gestión, SGIIC, SAU
Sociedad depositaria	Caja de Ingenieros, SCC
Forma jurídica	Fondo de Inversión, UCITS III
Lugar de registro	España
Fecha de constitución	30/09/1992
Cálculo de valor liquidativo	Diario
Comisión de gestión	1.35% + 9% comisión de éxito
ISIN	ES0138885035
Núm. Registro CNMV	354
Código Bloomberg	FONENGI SM
Nivel de riesgo	Medio
Rating Morningstar	○○

Rentabilidad Mensual



Distribución por Activos



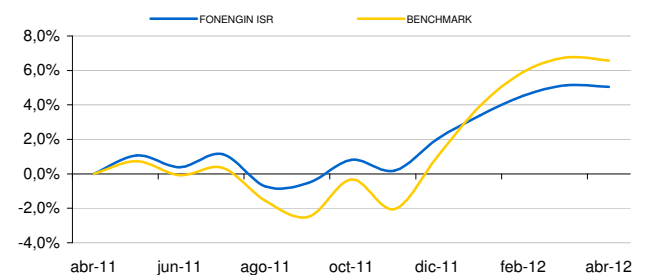
Rentabilidad Histórica

	Fondo	Índice *
YTD	2,97%	5,51%
1 mes	-0,09%	-0,18%
3 meses	1,59%	2,51%
1 año	5,04%	6,57%
3 años	8,98%	24,70%
5 años	-4,60%	14,47%
Desde inicio	6,43%	26,77%
2011	1,78%	0,61%
2010	-0,35%	4,93%
2009	5,76%	14,67%
2008	-12,90%	-9,77%
2007	0,12%	-0,04%

Información Técnica

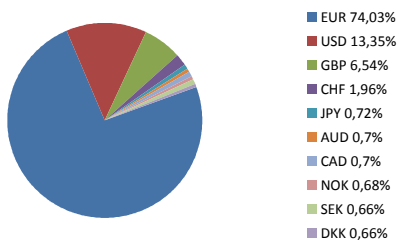
Valor liquidativo	10,65	Dividendos	NO
Patrimonio (Mn €)	17,92	Tracking Error	0,82%
Ratio de Sharpe	1,12	Information Ratio	-0,16
Alpha Jensen	0,03	Beta	0,58
Volatilidad Fondo	3,33%	Volatilidad Bench.	4,52%
Var Fondo	-0,33%	Var Benchmark.	-0,46%
Correlación	91,0%		

Rentabilidad Acumulada



* Benchmark: 25% FTSE 4 GOOD Global 100 EUR + 48.75% IBOXX CORP 3-5Y EUR + 26.25% IBOXX EZSOV 3-5Y I

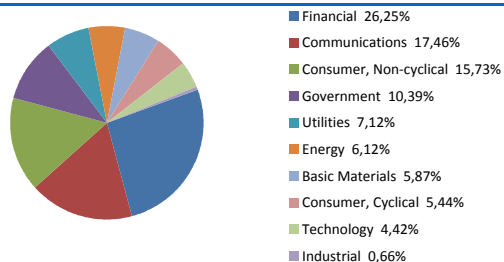
Distribución por Divisa



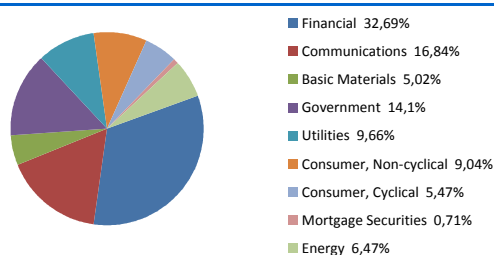
Top 10 Holdings

BONO BARCLAYS BK PLC 27/05/2014	5,30%
BONO SPANISH GOVT 31/01/2016	3,90%
BONO SANTANDER INTL 10/03/2015	3,30%
BONO JUNTA ANDALUCIA 21/03/2014	2,76%
BONO SHELL INTL FIN 09/02/2016	2,53%
BONO DEUTSCHE TEL FIN 14/04/2015	2,51%
BONO TELSTRA CORP LTD 24/07/2015	2,47%
BONO FRANCE TELECOM 14/10/2015	2,44%
BONO NATL AUSTRALIABK 23/01/2015	2,36%
BONO CITIGROUP INC 05/08/2015	2,34%

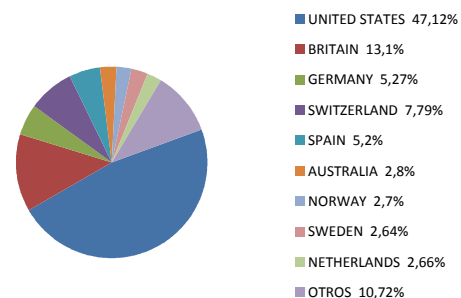
Distribución por Sectores (Renta Variable)



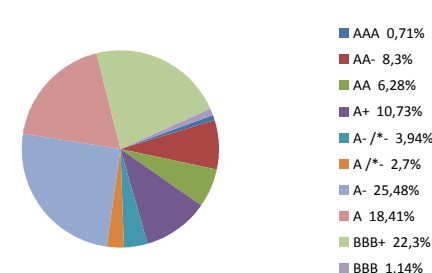
Distribuci3n por Sectores (Renta Fija)



Distribuci3n por Países (Renta Variable)



Distribuci3n por Rating (Renta Fija)



Informe de Riesgo

Perfil de riesgo: Moderado



Este perfil se define como aquel que busca, a medio plazo, rendimientos superiores a los tipos de interés de mercado, aceptando niveles moderados de riesgo.

Tipo de riesgo ⁽¹⁾	Sin riesgo	Muy bajo	Bajo	Medio	Alto
Crédito / contrapartida				●	
Tipo de interés				●	
Divisa · Tipo de Cambio					●
Precio				●	
Liquidez		●			

(1) Tipo de riesgo potencial al que puede verse sometido.

Este documento, así como los datos que contiene, ha sido elaborado por Caja de Ingenieros con la finalidad de proporcionar a sus socios informaci3n y datos de carácter general y objetivo a la fecha de emisi3n de dicho documento. Ni el presente documento ni su contenido constituyen una oferta, invitaci3n o solicitud de compra o suscripci3n de valores o de otros instrumentos o de realizaci3n o cancelaci3n de inversiones, sino que deben ser tomados como informaci3n con carácter puramente comercial sin que puedan servir de base para ningún contrato, compromiso o decisi3n de ningún tipo. El inversor que tenga acceso a este documento debe tener en cuenta que los valores, los instrumentos o las inversiones a que éste se refiere pueden no ser adecuados para sus objetivos específicos de inversi3n, su posici3n financiera o su perfil de riesgo, ya que no han sido tomados en consideraci3n para la elaboraci3n de la presente informaci3n, por lo que deberá tomar sus propias decisi3nes de inversi3n teniendo en cuenta dichas circunstancias y procurándose el asesoramiento específico que pueda ser necesario.